

LINEA VITA CON PALI PZI

UNI EN 795 – C

Linea vita flessibile permanente con pali per falda



Linea vita orizzontale da installare su falda per muoversi in sicurezza durante le operazioni di manutenzione ordinaria o straordinaria della copertura. L'interasse degli ancoraggi intermedi va da min 5 m a max 15 m.

Il sistema base (5-15 m) comprende 2 pali, 2 terminali di estremità, un cavo in acciaio inox AISI 316 a 49 fili, 2 kit serracavo, un tenditore e un dissipatore. Altri pezzi disponibili da fissare su apposito terminale porta accessori sono i punti intermedi (che consentono alla linea di coprire luci maggiori di 15 m senza interrompere il cavo) e i punti curva, in grado di far compiere alla linea cambi di direzione fino a 90° e/o 135°.

Materiali linea

ACCIAIO ZINCATO A CALDO pali, terminale di estremità, terminale porta accessori


ACCIAIO INOX cavo Ø 8 mm, dissipatore, tenditore, punto intermedio, kit serracavo (4 morsetti + 1 redancia)

ALLUMINIO E INOX punto curva (puleggia)

ALLUMINIO punto intermedio

Caratteristiche palo PZI

- Piastra di fissaggio 300x300 mm spessore 10 mm inclinata di 16° con asole lunghe 10 cm per fissaggio su falda
- Altezza palo 30/50 cm
- Utilizzabile su coperture in latero-cemento, legno, ferro, cls
- Ideale per il fissaggio su travi con contropiastra o piatti asolati 300x60x10 mm zincati
- Palo con 4 fori in sommità per la rotazione di 90° del terminale
- Palo aperto alla base per una perfetta zincatura interna con doppia saldatura alla base
- Palo disponibile anche con piastra di base piana o a doppia inclinazione per colmo



PALO PZI

TERMINALE DI ESTREMITÀ

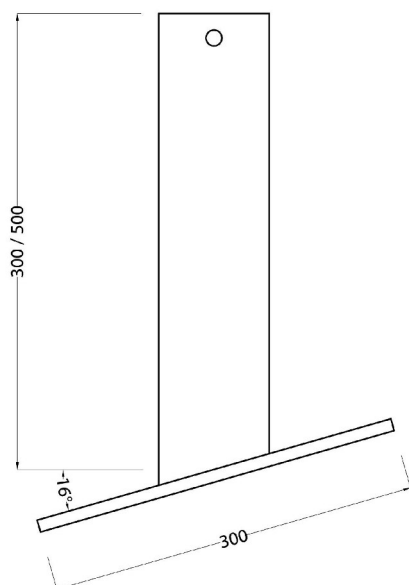
PORTA ACCESSORI

PUNTO INTERMEDIO

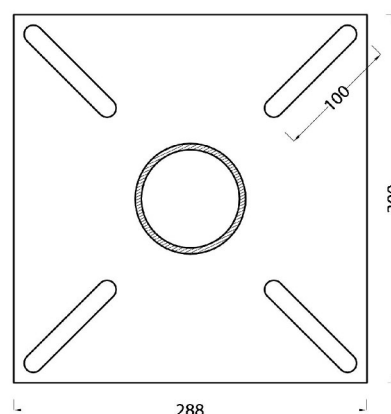
PUNTO CURVA

TENDITORE E DISSIPATORE

CAVO INOX



VISTA LATERALE



PIANTA PIASTRA