

LINEA VITA CON PALI PBS

UNI EN 795 – C

Linea vita flessibile permanente con golfare



Linea vita orizzontale per muoversi in sicurezza durante le operazioni di manutenzione ordinaria o straordinaria della copertura. L'interasse degli ancoraggi intermedi va da min 5 m a max 12 m.

Il sistema base (5-12 m) comprende 2 pali (costituiti da piastra forata, un tubolare saldato Ø 36 mm sp. 8 mm e in sommità un tondo pieno saldato Ø 20 mm), 2 golfare femmina Ø 16 mm in acciaio inox AISI 304 (completi di coppiglia e dado di bloccaggio), un cavo in acciaio inox AISI 316 a 49 fili, 2 kit serracavo, un tenditore e un dissipatore. Altri pezzi disponibili sono i punti intermedi (che consentono alla linea di coprire luci maggiori di 12 m senza interrompere il cavo fino a un max di 50 m) e i punti curva (da corredare con supporto per curva), in grado di far compiere alla linea cambi di direzione di 90° o di 135°; inoltre il palo è disponibile nella versione per colmo con piastra sagomata (palo PBSC).

Materiali linea

ACCIAIO INOX pali, golfare, cavo Ø 8 mm, dissipatore, tenditore, punto intermedio, supporto per curva, kit serracavo (4 morsetti + 1 redancia)

Caratteristiche palo PBS

- Piastra di fissaggio 200x160 mm spessore 10 mm con 8 fori di cui 4 Ø 15 mm e 4 Ø 10 mm
- Altezza palo 43 cm
- Linea progettata per sporgere dal tetto solo col golfare
- Possibilità di utilizzo del sistema completo come linea vita o di un solo palo con golfare come punto di ancoraggio singolo
- Ottimale per fissaggio su travi di colmo in c.a., legno, acciaio
- Per il fissaggio necessita di minimo 4 barre filettate Ø 12 mm con resina bi-componente
- Palo disponibile anche con piastra di base a doppia pendenza per colmo



PALO PBS




PALO PBSC



GOLFARE Ø 16



PUNTO INTERMEDIO



PUNTO CURVA CON SUPPORTO

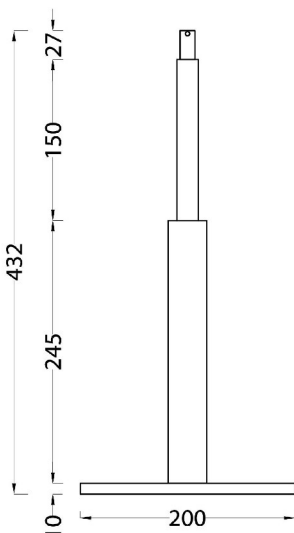


TENDITORE E DISSIPATORE

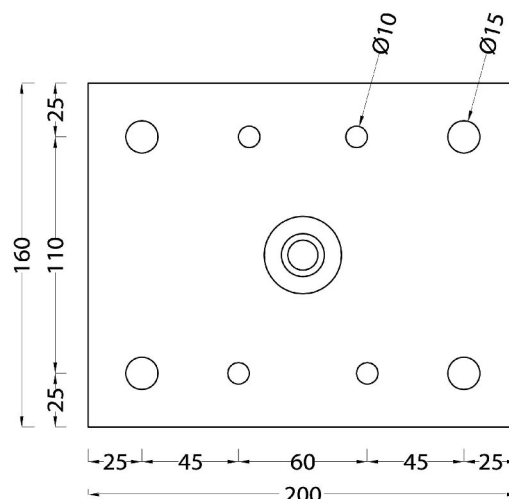


CAVO INOX

PALO PBS



VISTA FRONTALE



PIANTA PIASTRA